
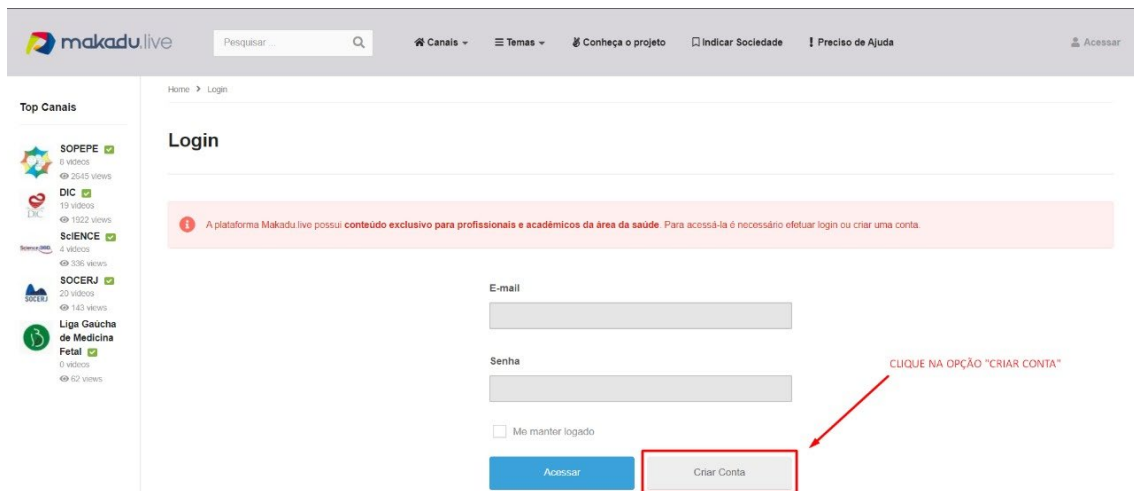


Para fazer seu cadastro na makadu.live acesse <http://makadu.live> e siga as instruções das imagens abaixo:

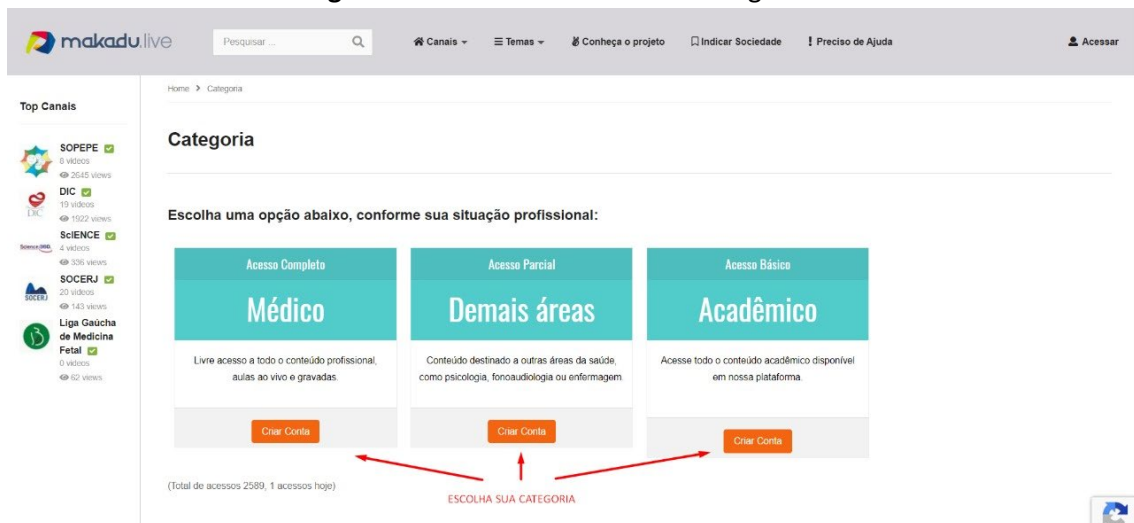
**Passo 01 – Início do processo de cadastro – Clique em “Acessar” no topo direito da tela;**



**Passo 02 – Acessando a página de cadastro – Clique na opção “Criar Conta”.**



**Passo 03 – Escolha de categoria de usuário – Escolha sua categoria.**



**Passo 04 – Preenchendo seus dados** – Preencha todos os campos com as informações solicitadas até o final da página.

**Atenção: se você NÃO FOR BRASILEIRO, coloque o número do Registro Profissional Médico de seu país no campo do CFM e o número de seu passaporte ou documento de identidade do seu país no campo de CPF conforme instruções no site.**

Home > Nova Conta

**Nova Conta**

Depois de criada, sua conta precisará ser VALIDADA. Responda o e-mail de verificação em até 72h com as fotos solicitadas de seu registro profissional ou comprovante de matrícula para não perder o acesso à plataforma!

PREENCHA TODOS OS CAMPOS COM AS INFORMAÇÕES SOLICITADAS ATÉ O FINAL DA PÁGINA.

\*Nome

\*Sobrenome

\*CRM  
(ou Registro Profissional Médico de seu país)

\*CPF

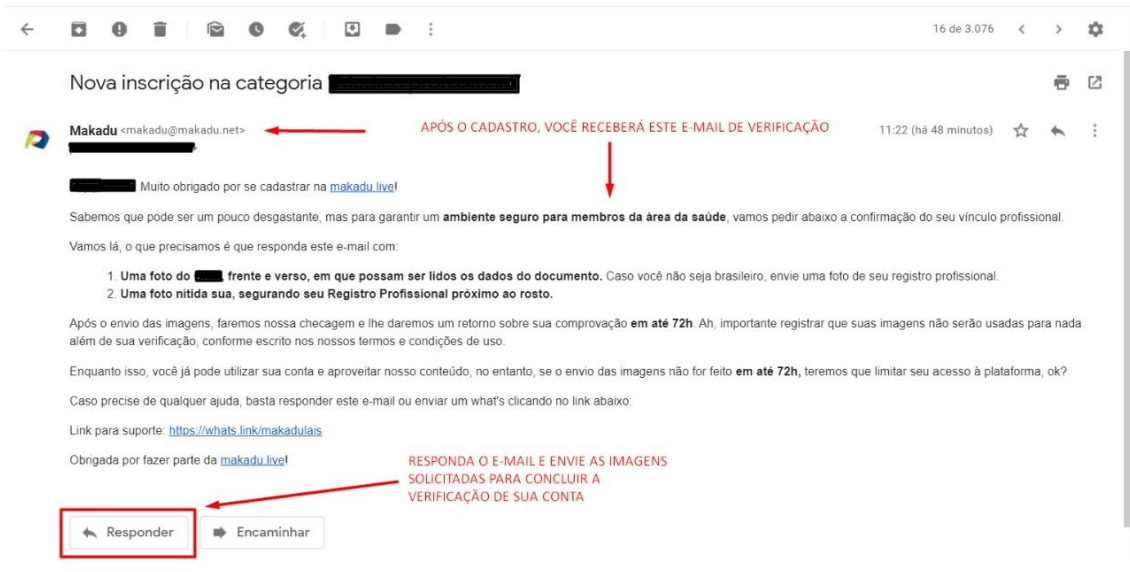
**Passo 05 - Finalizando seu cadastro** – Utilize uma senha de sua familiaridade, você precisará de sua senha para se cadastrar nas lives de seu interesse.

Após preencher TODOS os campos, clique em “Finalizar Cadastro”.

Pronto, sua conta está criada! Agora você tem 72h de acesso livre a todo conteúdo do site, incluindo as lives. Repare que na página inicial estão em destaque as próximas lives disponíveis.

**Passo 06 – Verificação de conta em até 72 horas** - Você também receberá um e-mail solicitando a verificação de sua conta em até 72 horas. Leia o e-mail e responda com as imagens solicitadas.

**ATENÇÃO: NÃO É NECESSÁRIO** enviar a documentação imediatamente após seu cadastro. **Você tem 72 horas** para o envio das imagens solicitadas. Após esse período, sua conta terá acesso limitado para proteger o conteúdo compartilhado pela plataforma.



Se tiver qualquer dúvida, entre em contato com nosso suporte clicando no link abaixo:

<http://whats.link/adsonmachado>